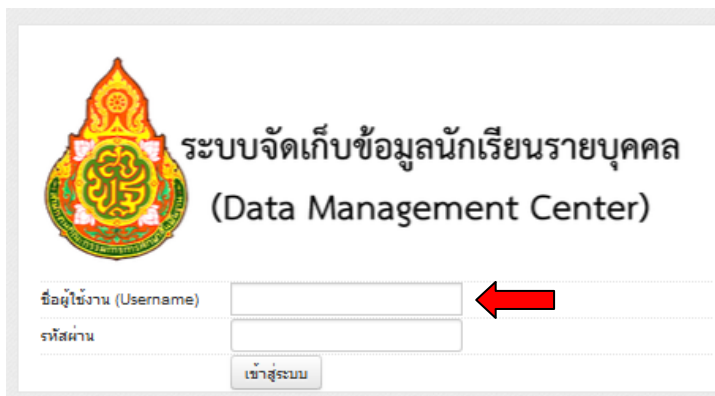
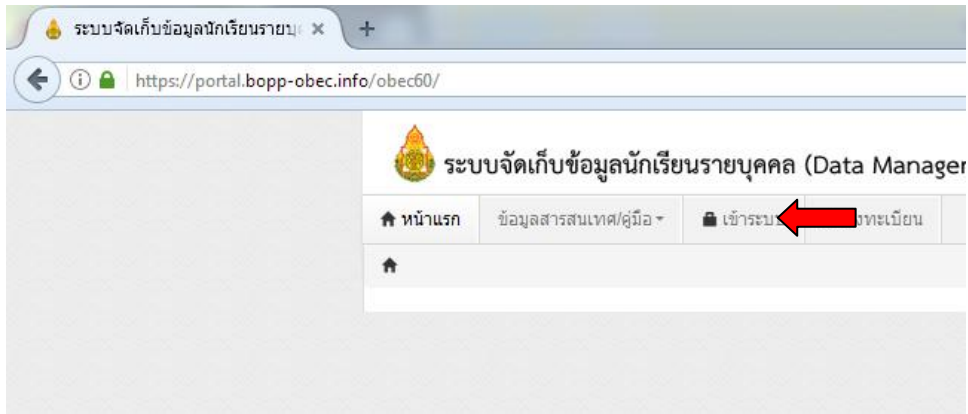


## ขั้นตอนการจัดทำข้อมูลนักเรียนรายบุคคล ปีการศึกษา 2560

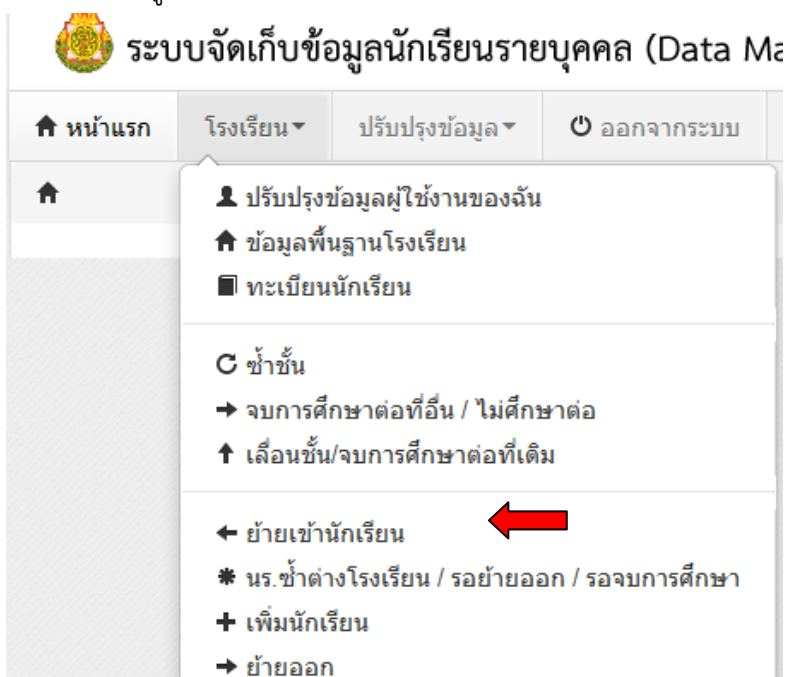
เข้าใช้งานระบบ ที่เว็บไซต์ <https://portal.bopp-obec.info/obec60/> ( ผ่าน Mozilla Firefox เท่านั้น )



เข้าระบบโดย ชื่อผู้ใช้งาน 1234567890111 รหัสผ่าน 27022002

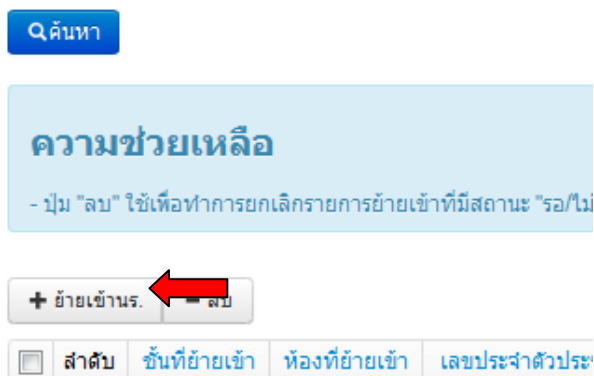
### 1. ย้ายเข้านักเรียน ใช้กรณีนักเรียนย้ายมาจากโรงเรียนอื่นในสังกัด สพฐ.

1. คลิกเมนู ← ย้ายเข้านักเรียน



2. คลิกปุ่ม

+ ย้ายเข้านร.



3. กรอก วันที่ย้ายเข้าเป็น 15 พ.ค. 2560 และ เลขประจำตัวประชาชน

4. คลิกปุ่ม บันทึก

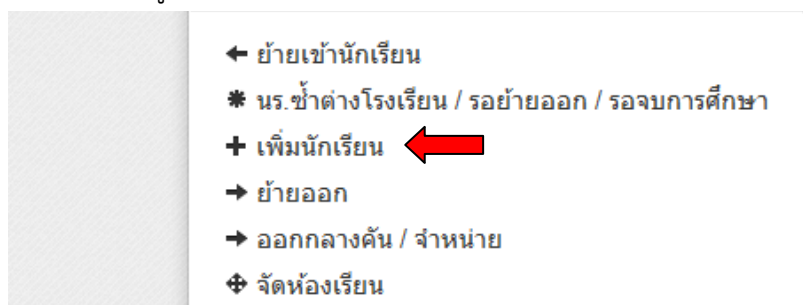
5. ระบบจะปรากฏหน้าต่างให้กรอก/เพิ่มเติมรายละเอียดนักเรียนทั้งหมด ประกอบด้วย

- ที่อยู่ตามทะเบียนบ้าน
- ที่อยู่ปัจจุบัน
- รายละเอียดนักเรียน
- สุขภาพ
- ครอบครัว

เมื่อกรอกครบถ้วน **กดบันทึก**

## 2. เพิ่มนักเรียน ใช้กรณีนักเรียนโรงเรียนเอกชน เทศบาล หรือไม่มีฐานข้อมูลเดิม

1. คลิกเมนู โรงเรียน แล้วเลือก + เพิ่มนักเรียน



2. คลิกปุ่ม

+ เพิ่มนักเรียน

ค้นหา

+ เพิ่มนักเรียน

ลำดับ ชั้น ห้อง เลขประจำตัว

### 3. กรอกข้อมูลทุกรายการ

- ข้อมูลเบื้องต้น
- ที่ตามทะเบียนบ้าน
- ที่อยู่ปัจจุบัน
- รายละเอียดนักเรียน
  - สุขภาพ
  - ครอบครัว

เมื่อกรอกครบถ้วน **กดบันทึก**

### การตรวจสอบนักเรียนที่กรอกข้อมูลไปแล้ว และการแก้ไขข้อมูลที่บันทึกไปแล้ว

#### 1. เลือก เมนู ทะเบียนนักเรียน

ระบบจัดเก็บข้อมูลนักเรียนรายบุคคล (Data Ma

หน้าแรก โรงเรียน ปรับปรุงข้อมูล ออกจากระบบ

ปรับปรุงข้อมูลผู้ใช้งานของฉัน

ข้อมูลพื้นฐานโรงเรียน

ทะเบียนนักเรียน

#### 2. เลือกชั้น และห้องที่ต้องการ แล้วคลิกปุ่ม ค้นหา

**ทะเบียนนักเรียน**

00101707 - สำนักงานเขตพื้นที่การศึกษามัธยมศึกษา เขต 7

27022002 - อัญประเทศ

รหัสโรงเรียน 27022002 เลขประจำตัวนักเรียน

เลขประจำตัวประชาชน

ปีการศึกษา


ชั้น -- ชั้น --

ชื่อ

นามสกุล

ค้นหา

### 3. หากต้องการแก้ไขข้อมูลเลือกช่องหลังสุดเพื่อแก้ไขข้อมูล

ลำดับ	รหัสโรงเรียน	ปีการศึกษา	ชั้น	ห้อง	เลขประจำตัวประชาชน	เลขประจำตัวนักเรียน	เพศ	คำนำหน้าชื่อ	ชื่อ	นามสกุล	ดำเนินการ
<input type="checkbox"/>	1	27022002	2557	ม.4	7	23243	M	นาย	ศุภมงคล	ตั้งอนุรัตน์	
<input type="checkbox"/>	2	27022002	2557	ม.4	7	23263	F	น.ส.	ภาวินี	คงแดน	
<input type="checkbox"/>	3	27022002	2557	ม.4	7	23282	M	นาย	บริพัฒน์	วิจิตลักษณ์วงศ์	
<input type="checkbox"/>	4	27022002	2557	ม.4	7	23291	F	น.ส.	ดาวอัมพร	แก้วสมบัติ	
<input type="checkbox"/>	5	27022002	2557	ม.4	7	23292	F	น.ส.	นราพร	กลิ่นจันทร์	

### 4. เลือกปุ่มปรับปรุง(อยู่ด้านล่าง) แล้วจึง แก้ไขข้อมูล เสร็จเรียบร้อยแล้ว เลือกปุ่มบันทึก

.....

กลุ่มเลือด

เชื้อชาติ

ศาสนา

ภาษาที่ใช้เป็นหลัก

สถานะ  ใช้งาน

ปรับปรุงล่าสุดโดย keatisak เวลา 9/6/2014, 6:38 น.

\*\*\* ทุกครั้งที่กรอกข้อมูลเรียบร้อยแล้วให้เลือกเมนู ออกจากระบบ (อยู่ด้านบน) \*\*\*

**หมายเหตุ** นักเรียนชั้น ม.1 ต้องใส่ข้อมูลเงินเดือน บิดา, มารดา, ผู้ปกครอง และจำนวนพี่น้อง เพื่อนำไปใช้คำนวณในการขอรับทุนปัจจัยพื้นฐาน และเลือกสถานะเป็นนักเรียนยากจน ไม่เช่นนั้นชื่อนักเรียนจะไม่ถูกส่งไปที่ ระบบ cct ( คัดกรองนักเรียนยากจน ) นักเรียนจะไม่มีข้อมูลเพื่อขอรับทุนปัจจัยพื้นฐาน

นักเรียนยากจน ผู้ปกครองต้องมีรายได้ไม่เกินเดือนละ 3,000 บาท คิดโดยนำรายได้รวมกันของคนในครอบครัวหารด้วยจำนวนคนทั้งหมดในครอบครัว